



**МЧС РОССИИ**

**УПРАВЛЕНИЕ ПО  
КАЛИНИНСКОМУ РАЙОНУ  
ГЛАВНОГО УПРАВЛЕНИЯ  
МИНИСТЕРСТВА РОССИЙСКОЙ ФЕДЕРАЦИИ  
ПО ДЕЛАМ ГРАЖДАНСКОЙ ОБОРОНЫ,  
ЧРЕЗВЫЧАЙНЫМ СИТУАЦИЯМ И ЛИКВИДАЦИИ  
ПОСЛЕДСТВИЙ СТИХИЙНЫХ БЕДСТВИЙ  
ПО Г. САНКТ-ПЕТЕРБУРГУ**

Лесной пр., д. 17, Санкт-Петербург, 195009  
тел./факс (812) 542-32-43

19.01.2021 № 417-130-681

На № \_\_\_\_\_ от \_\_\_\_\_ г.

«Обстановка с пожарами за 2020 год  
на территории Калининского района»

**Уважаемый Василий Анатольевич!**

Управление по Калининскому району просит Вас в целях информирования сотрудников администрации, населения и организации массово-разъяснительной работы по предупреждению пожаров, использовать нижеизложенную информацию об оперативной обстановке с пожарами за 2020 год на территории Калининского района следующего содержания:

За 2020 год на территории Калининского района зарегистрировано 617 пожаров, из которых 122 пожара в зданиях жилого назначения, 17 пожаров в надворных постройках, 6 пожаров в зданиях предприятия торговли, 49 пожаров на транспортных средствах. В 369-ти случаях причиной пожара послужило неосторожное обращение с огнем, в 42-х случаях – неосторожность при курении, в 34-х случаях – аварийный режим работы электрооборудования. На пожарах погибло 11 человек и получили травмы 7 человек.

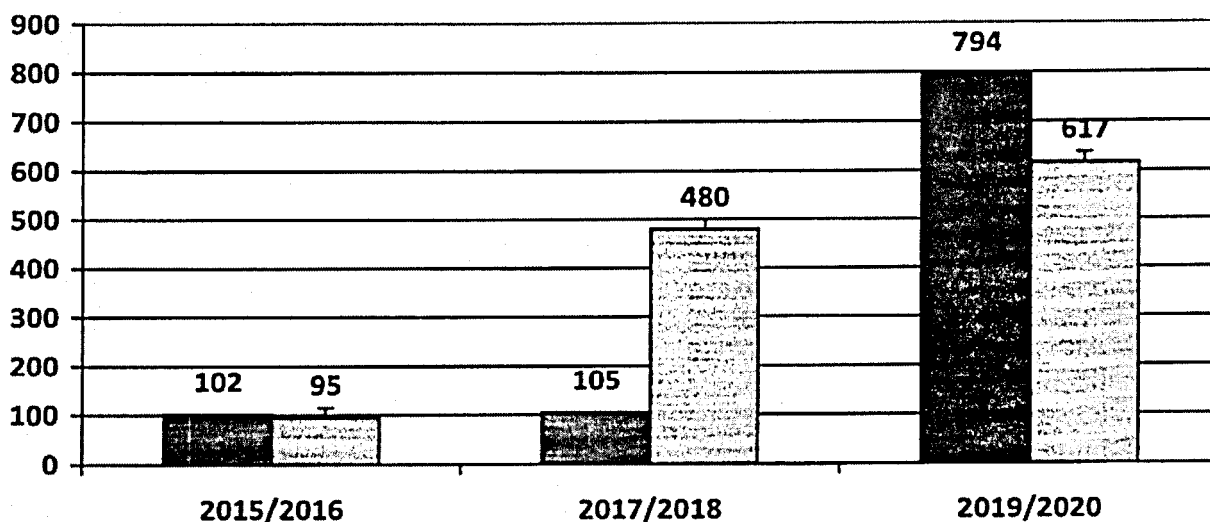
Админ. Калининского р-на  
№ Вх-04-13-4/21-0-0  
от 20.01.2021



## Анализ сложившейся оперативной обстановки с пожарами в сравнении с аналогичным периодом прошлого года (АППГ)

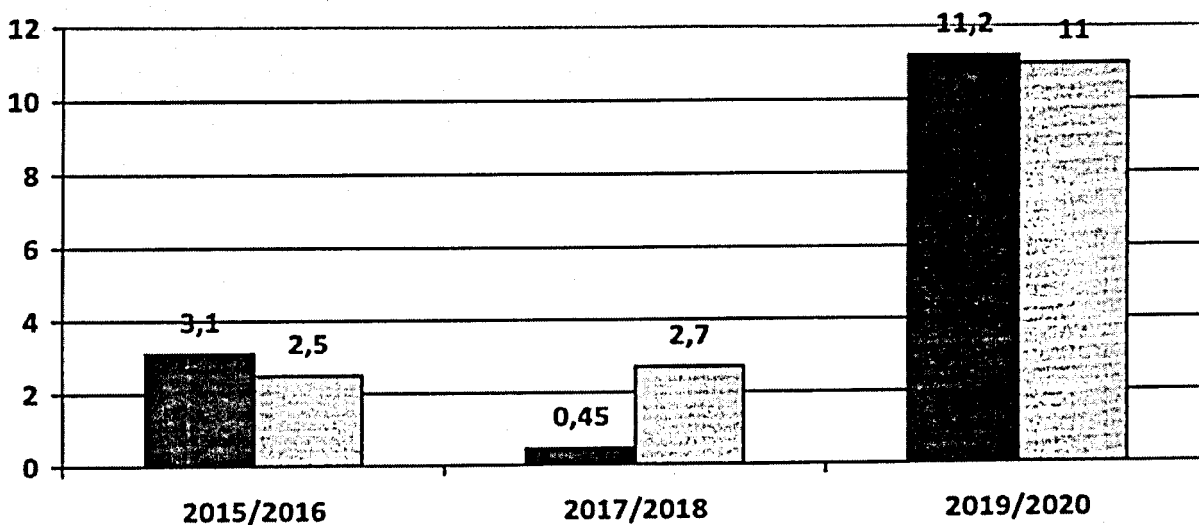
### Анализ количества пожаров

Общее количество пожаров, происшедших в Калининском районе за отчётный период по сравнению с АППГ снизилось на 22,3 %, 617 пожара против 794 пожара за АППГ.



### Анализ материального ущерба

За отчетный период пожарами причинен материальный ущерб в размере 11 080 000 рублей, АППГ – 11 264 346 рублей.



### Объекты и причины пожаров

Объекты пожара	2020 год	2019 год	+/-
Здания производственного назначения	14	17	-
Складские здания	22	26	-
<b>Здания жилого назначения</b>	<b>122</b>	<b>166</b>	<b>-</b>
Здания временного пребывания людей (общежития)	0	0	=
Надворные постройки (гаражи, сараи)	17	14	+
Строящиеся (реконструируемые) здания (бытовки)	0	0	=
Здания предприятий торговли	6	8	-
Здания учебно-воспитательного назначения	0	0	=
Здания здравоохранения и социального обслуживания	0	0	=
Административные здания	0	0	=
Здания сервисного обслуживания населения	0	0	=
Культурно-досуговые и религиозные здания	0	0	=
Прочие здания общественного назначения	0	0	=
<b>Транспортные средства</b>	<b>49</b>	<b>35</b>	<b>+</b>
Неэксплуатируемые здания	18	23	-
Носильные вещи (вещи на человеке)	1	1	=
Сооружения, установки промышленного назначения	0	0	=
Прочие объекты пожара	368	505	-
<b>Всего</b>	<b>617</b>	<b>794</b>	

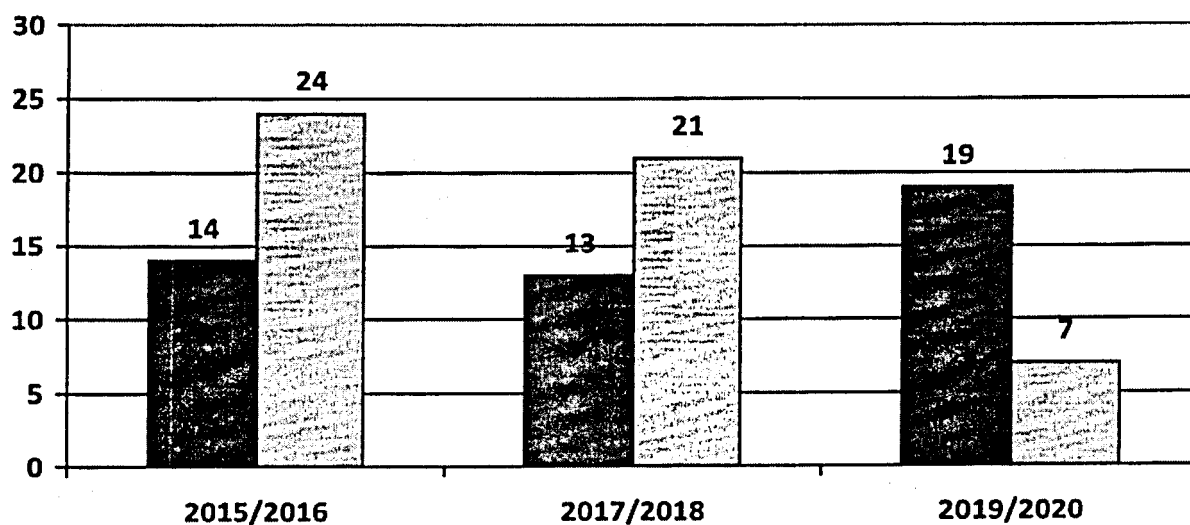
### Анализ пожаров в жилом секторе по местам возникновения

№	Место возникновения	2020 год	2019 год	+/-
1	<b>Квартиры</b>	<b>75</b>	<b>50</b>	<b>+</b>
2	Входные двери квартир	2	2	=
3	Балконы, лоджии	6	8	-
4	Лестничные клетки	11	11	=
5	Подвалы	1	0	+
6	Чердаки	1	1	=
7	Лифты	0	0	=
8	Подсобные помещения	2	2	=
9	Кровля	0	0	=
10	Вентиляционные шахты	3	4	-
11	Частные строения	6	7	-
12	Мусоросборные камеры	35	35	=
13	Шахты лифтов	7	14	-
14	Урны/контейнерные площадки	293	317	-
	<b>Итого</b>	<b>442</b>	<b>451</b>	

### Анализ причин пожаров в жилом секторе

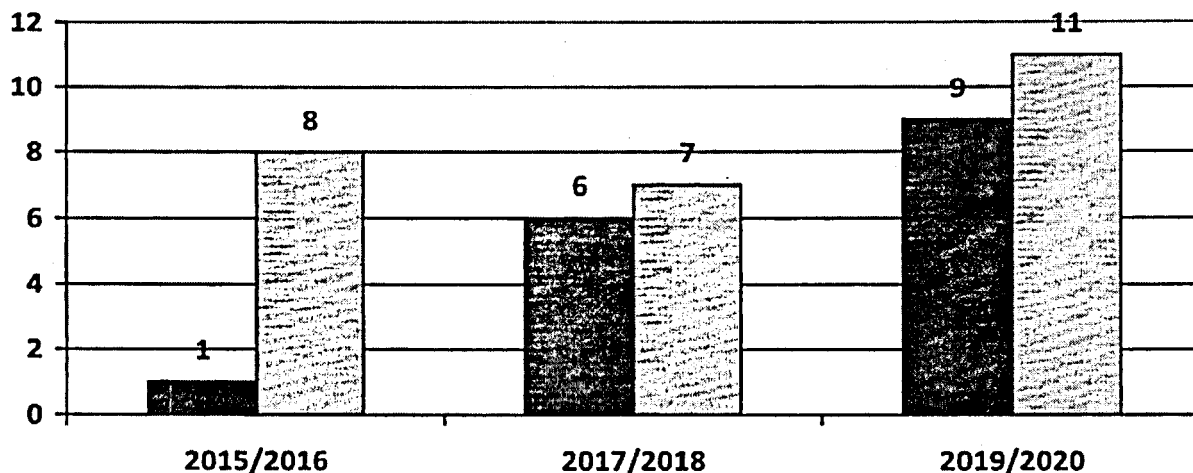
№	Причина пожара	2020 год	2019 год	+/-
1.	Поджог	0	0	=
2.	Нарушение ППБ при проведении огневых работ	0	0	=
3.	Неосторожное обращение с огнем/из них детей	369/0	371/0	+
4.	Неосторожность при курении	42	46	-
5.	Аварийный режим работы электрооборудования	31	34	-
6.	Пиротехника	0	0	=
7.	Прочие причины	0	0	=
<b>Итого</b>		<b>442</b>	<b>451</b>	

За отчётный период на пожарах получили травмы 7 человек, АППГ –19 человек, снижение на -63,2 %.



### Анализ погибших на пожарах людей

За отчётный период на пожарах погибло 11 человек, за АППГ – 9 человек



Анализ пожаров с гибелью людей по причинам, местам возникновения. Из числа погибших 11 человек находились в состоянии алкогольного опьянения, АППГ – 9 человек.

### Анализ пожаров с гибелью людей по причинам, местам возникновения

Причина пожара	2020		Место пожара	2019		Соц. положение	2020	
	20	19		20	19		20	19
Неосторожное обращение с огнем (курение)	10	9	В жилье Квартир	11	9	Рабочие	0	0
КЗ и эксплуатации ЭБП	1	0	Чердак	0	0	Пенсионеры	1	3
Умышленный поджог	0	0	Подвал	0	0	Инвалид	0	0
НПШБ при эксплуатации газовых приборов	0	0	Л/клетка	0	0	БОРЗ	10	6
Нарушение при огневых работах	0	0	На рабочих местах	0	0	БОМЖ	0	0
Детская шалость с огнем	0	0	В неэксплуатируемых зданиях	0	0	Служащие	0	0
Неосторожное обращение с пламенем свечи	0	0	Открытые территории	0	0	Дети	0	0
<b>ИТОГО:</b>	<b>11</b>	<b>9</b>		<b>11</b>	<b>9</b>		<b>11</b>	<b>9</b>